


City One




Цвет без
доплаты


TERMA
SINCE 1990



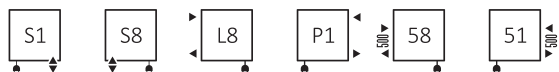
City One 1590↑ × 600↔ S8
цвет: RAL 6019

Комплект интегрированный термостатический прямой с трубкой, левый, хром
Маскирующий интегрированный комплект, хром
Встроенный электронагреватель ONE

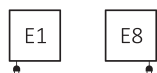





Стандартные подключения:



Электрический радиатор:



Технический рисунок:



Электрические характеристики:

Напряжение: 230 V / 50 Hz

Класс изоляции: Класс I

Степень защиты корпуса [IP]: IPx5

Технические данные:

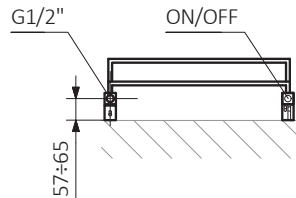
Рабочее давление: 1000 kPa Максимальная рабочая температура: 82°C

A ↓ [мм]	B ↔ [мм]	C3 [мм]	C5 [мм]	75 65 20°C [Вт]	55 45 20°C [Вт]	☺ [Вт]	D [мм]	E [мм]	F [мм]	⊏ [дм³]	⚖ [кг]	Код продукта <small>Код конфигурации стр. 6</small>
780	500	740	500	455	245	400	470	630	75	2,74	10,12	WZCIN078050
780	600	740	500	541	291	600	570	630	75	3,06	11,63	WZCIN078060
1050	500	1010	500	600	323	600	470	900	75	3,72	13,64	WZCIN105050
1050	600	1010	500	714	384	800	570	900	75	4,16	15,69	WZCIN105060
1320	500	1280	500	739	397	800	470	1170	75	4,71	17,17	WZCIN132050
1320	600	1280	500	879	473	800	570	1170	75	5,25	19,76	WZCIN132060
1590	500	1550	500	887	476	800	470	1440	75	5,59	20,26	WZCIN159050
1590	600	1550	500	1055	566	1000	570	1440	75	6,23	23,30	WZCIN159060
1860	500	1820	500	1032	553	1000	470	1710	75	6,67	24,29	WZCIN186050

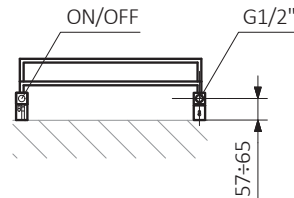


Цвет без доплаты

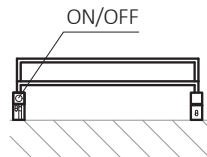
S8



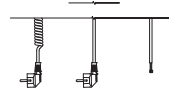
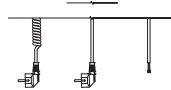
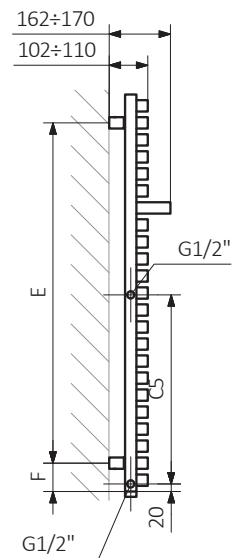
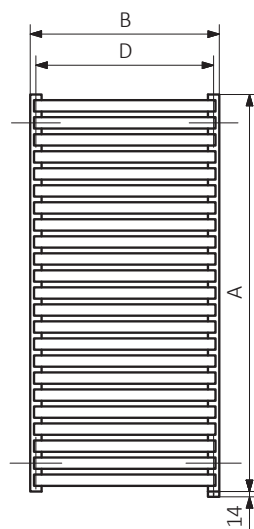
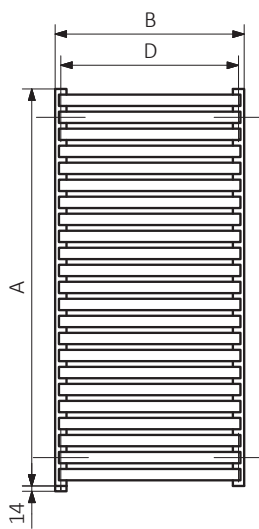
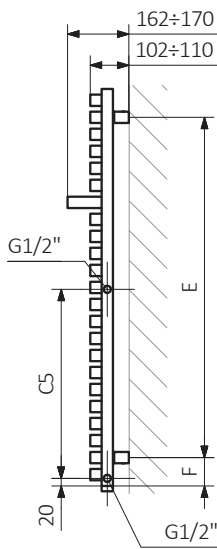
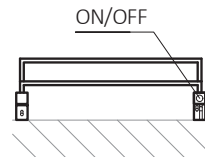
S1



51

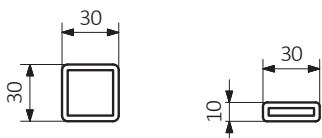


58



A – высота B – ширина C1-C5 – расстояние между осями подключения D – расстояние между осями крепежей по горизонтали E – расстояние между осями крепежей по вертикали F – расстояние от оси нижнего крепежа до нижнего края коллектора

Коллектор : Трубка :

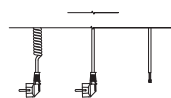
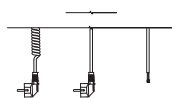
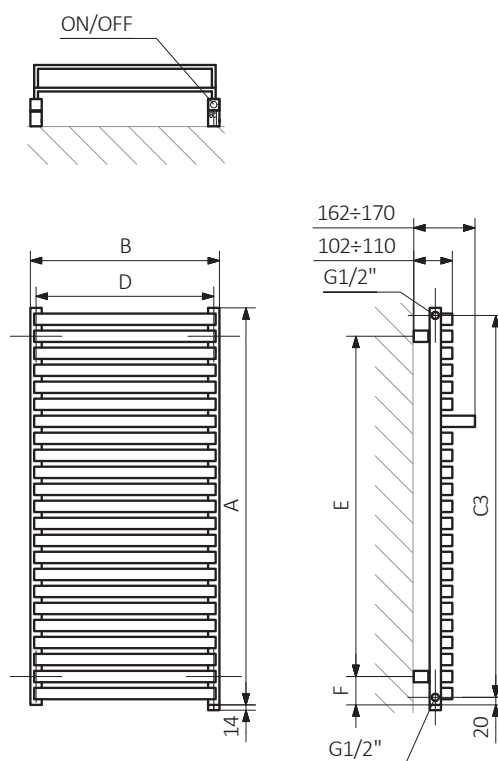
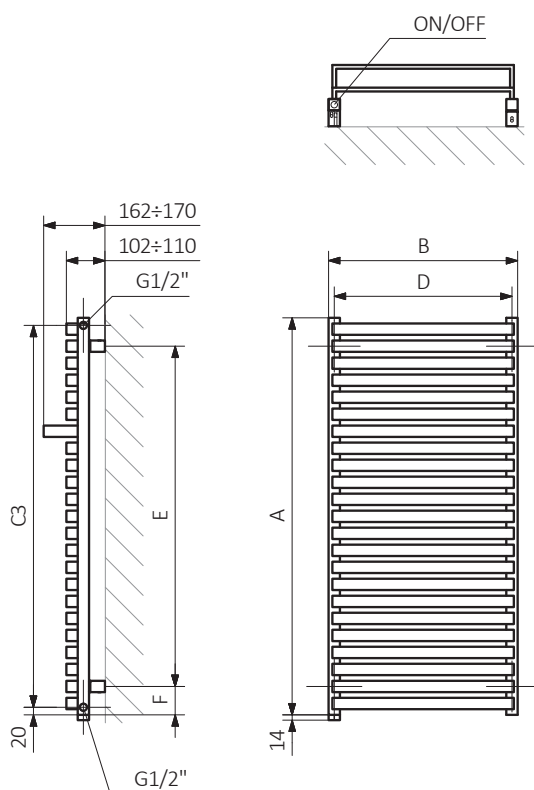




Цвет без доплаты

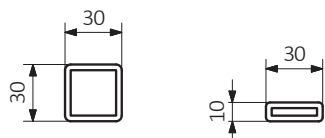
P1

L8



A – высота B – ширина C1-C5 – расстояние между осями подключения D – расстояние между осями крепежей по горизонтали E – расстояние между осями крепежей по вертикали F – расстояние от оси нижнего крепежа до нижнего края коллектора

Коллектор : **Трубка :**





В таблицах, на страницах с техническими данными, предоставлены коды, содержащие основную информацию о продуктах. Для того, чтобы подробнее описать продукт, следует добавить полный код конфигурации. Код конфигурации следует разместить сразу же после кода продукта, как в приведённом примере.

Построение кода конфигурации для радиатора со встроенным электронагревателем One

WZCIN078050

КОД ПРОДУКТА
(указан в таблице около изделия)

K916S1

КОД ПРОДУКТА
(следует вписать вручную)

Тип кабеля

- W** – прямой кабель с вилкой
- P** – прямой кабель без вилки
- U** – витой кабель с вилкой

Конфигурация

K 916 S1 P

Код упаковки

K - картонная коробка

Код цвета

Код подключения

Тип кабеля электронагревателя

Основа на дополнительной порошковой эпоксидной антикоррозионной грунтовке

E – Код порошковой эпоксидной грунтовки требует специального обозначения. потому что это нетипичность.

WZCIN078050 K916S1 **E** — Код нестандартности



Описание



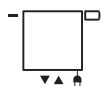
Радиатор доступен в водной версии.



Радиатор подготовлен для работы в водно-электрической версии. Имеет возможность подключения электронагревателя.



Радиатор доступен в электрической версии с электронагревателем. Электрическая версия наполнена теплоносителем и оснащена электронагревателем. Радиатор протестирован и готов к использованию.



Тип подключения предназначенный для данного радиатора. Иконка демонстрирует место входа и выхода теплоносителя, а также термостатической головки и электронагревателя, если есть возможность их установки.



Оптимальная мощность электронагревателя для электрической и водно-электрической версий.



Вес.



Объем.



Радиатор доступен в версии хромированной.



Отсутствие доплаты за выбор цвета.